



DEN EUROPÆISKE CENTRALBANK

10. december 2003

## PRESSEMEDDELELSE

### Første offentliggørelse af rentestatistik for MFI-sektoren i euroområdet<sup>1</sup>

Den Europæiske Centralbank (ECB) offentliggør i dag en ny, harmoniseret rentestatistik. Fra og med januar 2003, som var den første referencemåned, indsamles der hver måned statistik over såvel nye som udestående forretninger fra et repræsentativt udsnit på omkring 1.800 kreditinstitutter fra hele euroområdet. Den nye statistik vedrører de rentesatser, som de monetære finansielle institutioner i euroområdet anvender på alle vigtige kategorier af ind- og udlånsaftaler med husholdninger og ikke-finansielle selskaber i euroområdet, samt den tilhørende ind- og udlånsmængde. Der offentliggøres én statistik for hele euroområdet og én for hvert medlemsland (på vedkommende nationale centralbanks websted).

Den nye, harmoniserede statistik betyder en vigtig forbedring af de data, som er tilgængelige, når den monetære udvikling, transmissionen af pengepolitiske ændringer til økonomierne i euroområdet og spørgsmål om finansiell stabilitet skal analyseres. Udlånsrenterne indeholder også informationer om finansieringsvilkår, mens forskellen mellem ind- og udlånsrenterne indeholder informationer om situationen i banksektoren. Desuden kan ind- og udlånsmængde give en indikation af den finansielle udvikling, hvorved balancestatistikken for monetære finansielle institutioner, som regelmæssigt offentliggøres af ECB, fuldstændiggøres. Endelig giver den nye, harmoniserede statistik for første gang banksektoren og offentligheden mulighed for at foretage en meningsfyldt sammenligning af de monetære finansielle institutioners rentesatser i hele euroområdet.

Den nye rentestatistik erstatter de 10 ikke-harmoniserede bankrenter for euroområdet, som ECB har offentliggjort siden januar 1999. Den nye statistik adskiller sig i dækning og definition væsentligt fra de tidligere offentliggjorte bankrenter. De nye og de gamle rentesatser er derfor ikke fuldt sammenlignelige.

På nuværende tidspunkt offentliggøres rentestatistikken for MFI-sektoren 30 arbejdsdage efter referenceperiodens ophør. Næste pressemeddelelse udsendes efter planen den 15. januar 2004. Dataene offentliggøres også på ECBs websted, i ECBs Månedsoversigt og i ECBs *Statistics Pocket Book*.

---

<sup>1</sup> Nærmere oplysninger om rentestatistik for MFI-sektoren findes på ECBs websted (<http://www.ecb.int>) ved at klikke på "Euro area MFI interest rate statistics" under "Statistics". MFI-sektoren omfatter kreditinstitutter og lignende finansielle institutioner. Rapporтерingspopulationen for rentestatistikken består næsten udelukkende af kreditinstitutter.

## ***RENTEUDVIKLINGEN I MFI-SEKTOREN (JANUAR 2003 TIL SEPTEMBER 2003)***

Den nye statistik viser, at der i euroområdet er forskel mellem gennemsnitsrenterne på de monetære finansielle institutioners udestående ind- og udlån, og at renterne også afhænger af løbetid, kundetype, formål med lånet osv. Som eksempel kan nævnes, at renten på ikke-finansielle selskabers og på husholdningers indlån på anfordring i september 2003 var henholdsvis 0,87 pct. og 0,68 pct. Husholdningers indlån med opsigelsesvarsel på op til 3 måneder blev i gennemsnit forrentet med 1,93 pct. Langfristede indlån som fx ikke-finansielle selskabers tidsindskud med en løbetid på over 2 år blev forrentet med 3,64 pct. På udlånssiden blev forbrugerkredit til husholdninger med variabel rente og en rentebindingsperiode på op til 1 år forrentet med 7,37 pct., mens udlån til ikke-finansielle selskaber på over 1 mio. euro med variabel rente og en rentebindingsperiode op til 1 år blev forrentet med 3,11 pct. Renten på udlån til husholdninger til boligkøb med en rentebindingsperiode på mellem 1 år og 5 år var 4,10 pct.

For så vidt angår udviklingen i 2003, bekræfter statistikken over **nye forretninger**, at de monetære finansielle institutters rentesatser på indlån faldt mellem januar og september 2003. For kortfristede indskuds vedkommende faldt renten på anfordringsindlån (fra såvel husholdninger som ikke-finansielle selskaber) og på indlån med opsigelsesvarsel på op til 3 måneder mellem 20 basispoint og 35 basispoint (jf. figur 1). For længere løbetider gælder, at renten på husholdningers og ikke-finansielle selskabers tidsindskud med en løbetid på over 2 år faldt henholdsvis omkring 75 basispoint og 60 basispoint (jf. figur 2).

De monetære finansielle institutioners gennemsnitlige udlånsrenter faldt for de fleste kategoriers vedkommende også mellem januar og september 2003. Denne udvikling var imidlertid ikke ens for udlån til ikke-finansielle selskaber og udlån til husholdninger (jf. figur 3). For så vidt angår udlån til ikke-finansielle selskaber, faldt renten på kassekreditter og udlån over 1 mio. euro med variabel rente og en rentebindingsperiode på op til 1 år med henholdsvis 75 basispoint og 60 basispoint. I modsætning hertil faldt renten på kassekreditter ydet til husholdninger med blot 13 basispoint. Renten på forbrugerkredit med variabel rente og en rentebindingsperiode på op til 1 år steg endog med omkring 15 basispoint.

For så vidt angår de lange renter, var rentefaldet på lån til husholdninger mere udtalt end på lån til ikke-finansielle selskaber (jf. figur 4). Renten på udlån til husholdninger til boligkøb med en rentebindingsperiode på mellem 5 år og 10 år faldt med omkring 60 basispoint mellem januar og september 2003, mens renten på udlån til ikke-finansielle selskaber på over 1 mio. euro med en rentebindingsperiode på over 5 år i samme periode faldt med omkring 35 basispoint. Denne forskel kan til en vis grad afspejle en ændring i de monetære finansielle institutioners opfattelse af den kreditrisiko, der er forbundet med de forskellige udlånsformer.

Faldet i de monetære finansielle institutioners korte rentesatser mellem januar og september 2003 kan sammenholdes med et fald på omkring 70 basispoint i 3-måneders pengemarkedsrenten i samme periode (jf. også figur 1 og 3). Den nye statistik bekræfter dermed det mønster, som også kunne iagttages i den gamle statistik, nemlig at renten på anfordringsindlån og på almindelige opsparingskonti (dvs. husholdningernes indlån med opsigelsesvarsel på op til 3 måneder) kun særdeles langsomt tilpasser

sig ændringer i pengemarkedsrenten. De korte udlånsrenter synes at have udviklet sig mere trægt, når det gælder udlån til husholdninger end til ikke-finansielle selskaber.

Sammenlignelige lange markedsrenter som fx de 5-årige statsobligationsrenter svingede i løbet af 2003. Disse renter oplevede først et fald, hvorefter de i juni begyndte at stige igen for så i september at nå niveauet fra januar (jf. figur 2 og 4). De monetære finansielle institutioners rentesatser reagerer normalt først efter nogen tid på ændringer i markedsrenterne. Især rentesatserne på husholdningers langfristede indlån synes at have reageret trægt på de nylige stigninger i de lange markedsrenter.

Et andet træk ved den nye statistik er, at den også indeholder oplysninger om de samlede låneomkostninger for to udlånskategorier. Disse omkostninger, der måles som **de årlige omkostninger i procent**, består ikke blot af renten, men også af andre med låneaftalen forbundne omkostninger, så som omkostninger ved kreditværdighedsundersøgelser, behandling af lånesagen, udarbejdelse af dokumenter, garantistillelser og kreditforsikring. De tilgængelige data viser, at disse omkostninger er højere for forbrugerkredit end for udlån til boligkøb (jf. figur 5). Forskellen mellem omkostningerne i procent og det vægtede rentegennemsnit for forbrugerkredit og udlån til bolig udgjorde i gennemsnit henholdsvis 65 basispoint og 20 basispoint mellem januar og september 2003.

Den nye statistik indeholder også informationer om gennemsnitsrenterne på **udestående** ind- og udlån i euro (jf. figur 6). Denne statistik vedrører gennemsnitsrenten på alle forretninger indgået tidligere. Som følge heraf svinger rentesatserne på udestående forretninger mindre end rentesatserne på nye forretninger.

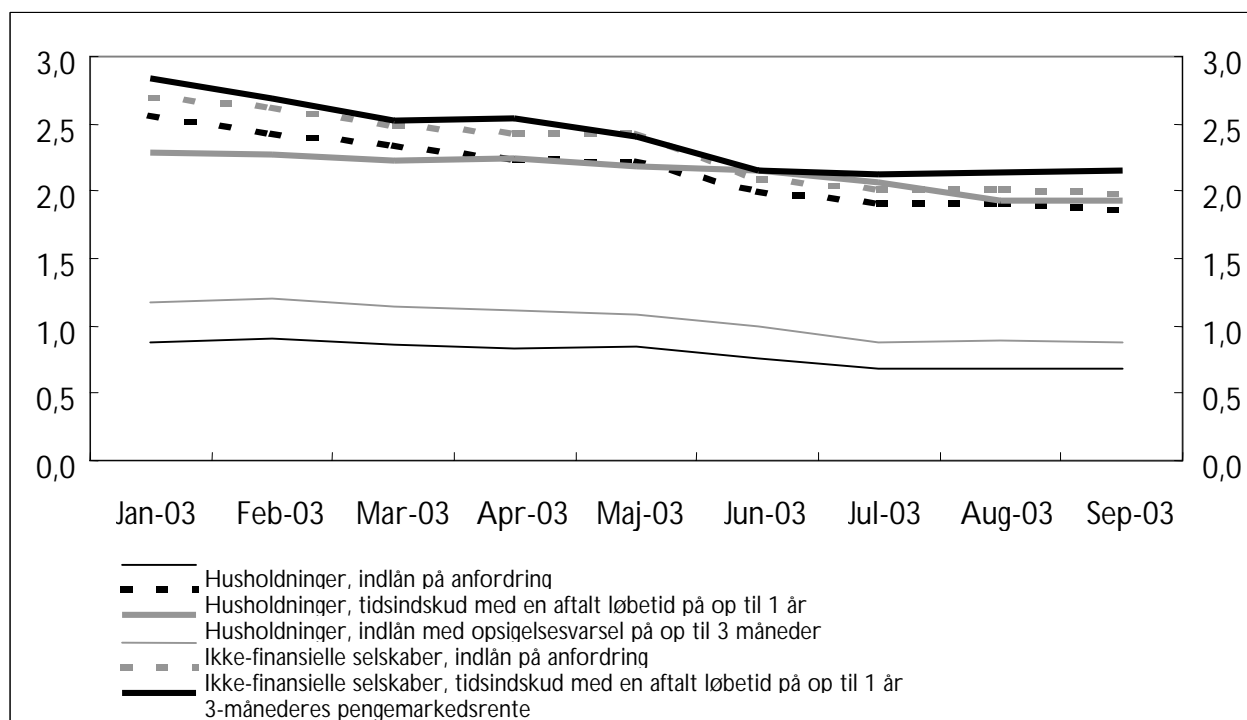
#### Noter

- *Nærmere oplysninger om rentestatistik for MFI-sektoren findes på ECBs websted (<http://www.ecb.int>) ved at klikke på "Euro area MFI interest rate statistics" under "Statistics".*
- *Den tilhørende ind- og udlånmængde for de forskellige kategorier af rentestatistik for MFI-sektoren fremgår af tabel 2 og 4 i bilaget.*

**Den Europæiske Centralbank**  
Presse- og Informationsafdelingen  
Kaiserstrasse 29, D-60311 Frankfurt am Main  
Tlf.: +49 69 1344 7455 - Fax: +49 69 1344 7404  
Internet: <http://www.ecb.int>  
**Eftertryk tilladt med kildeangivelse**

**Figur 1: MFI-renter på kortfristede indlån og en sammenlignelig markedsrente**

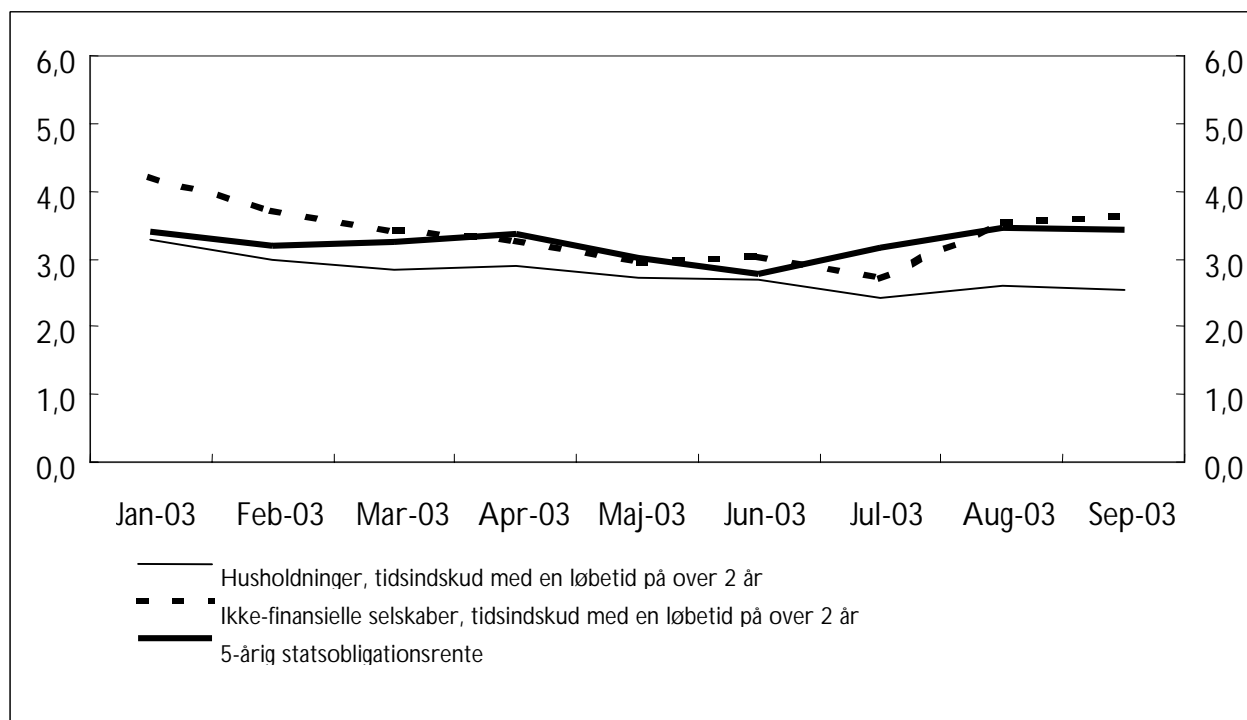
(I pct. p.a.; renten på nye forretninger)



Kilde: ECBs rentestatistik for MFI-sektoren.

**Figur 2: MFI-renter på langfristede indlån og en sammenlignelig markedsrente**

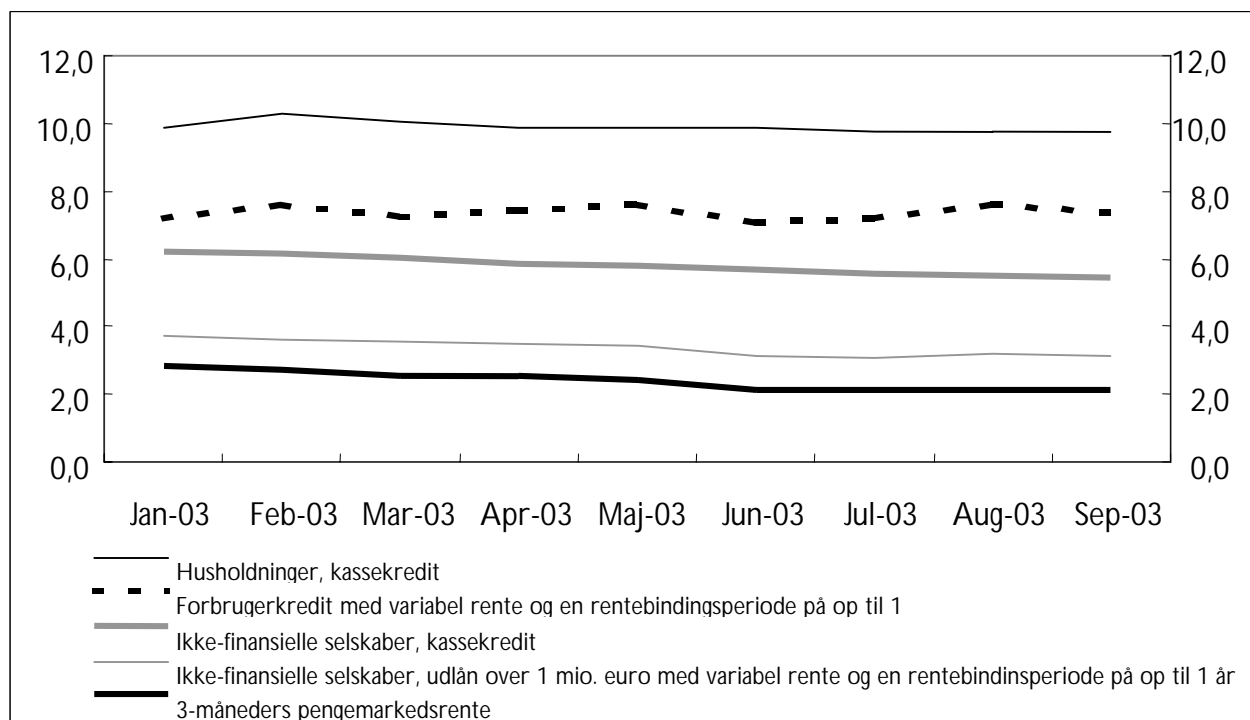
(I pct. p.a.; renten på nye forretninger)



Kilde: ECBs rentestatistik for MFI-sektoren.

**Figur 3: MFI-renter på kortfristede udlån og en sammenlignelig markedsrente**

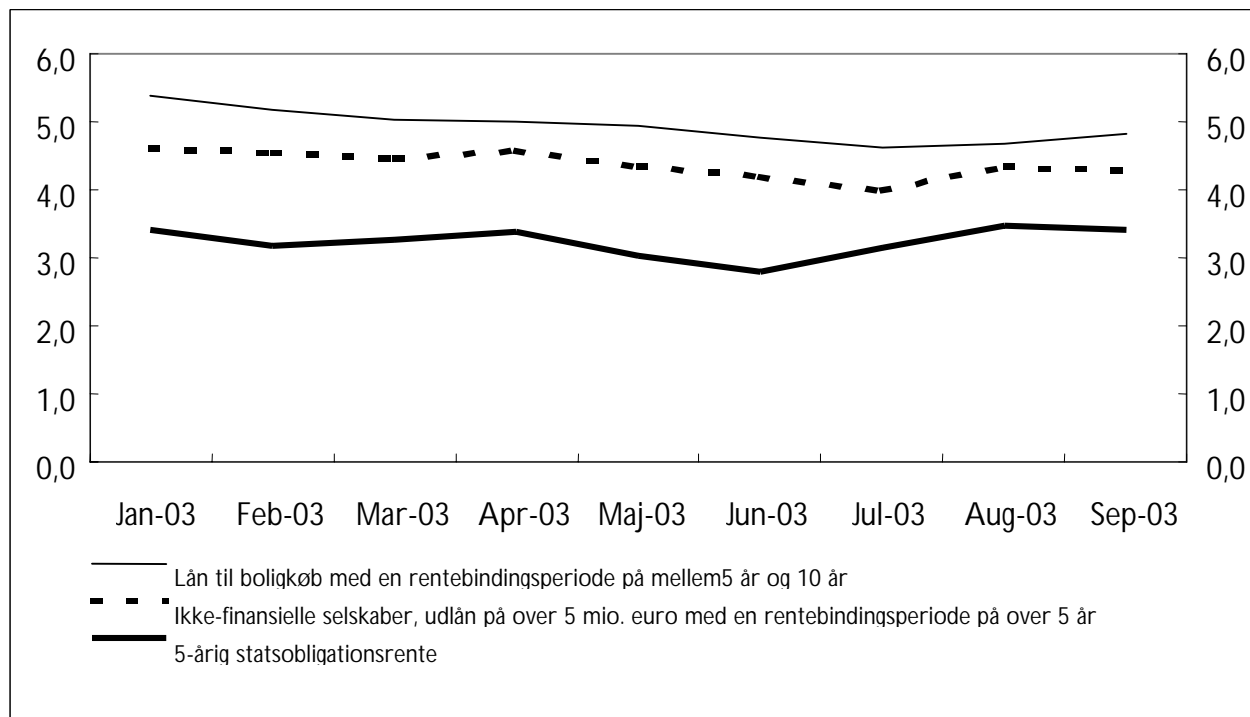
(I pct. p.a.; frenten på nye forretninger)



Kilde: ECBs rentestatistik for MFI-sektoren.

**Figur 4: MFI-renter på langfristede udlån og en sammenlignelig markedsrente**

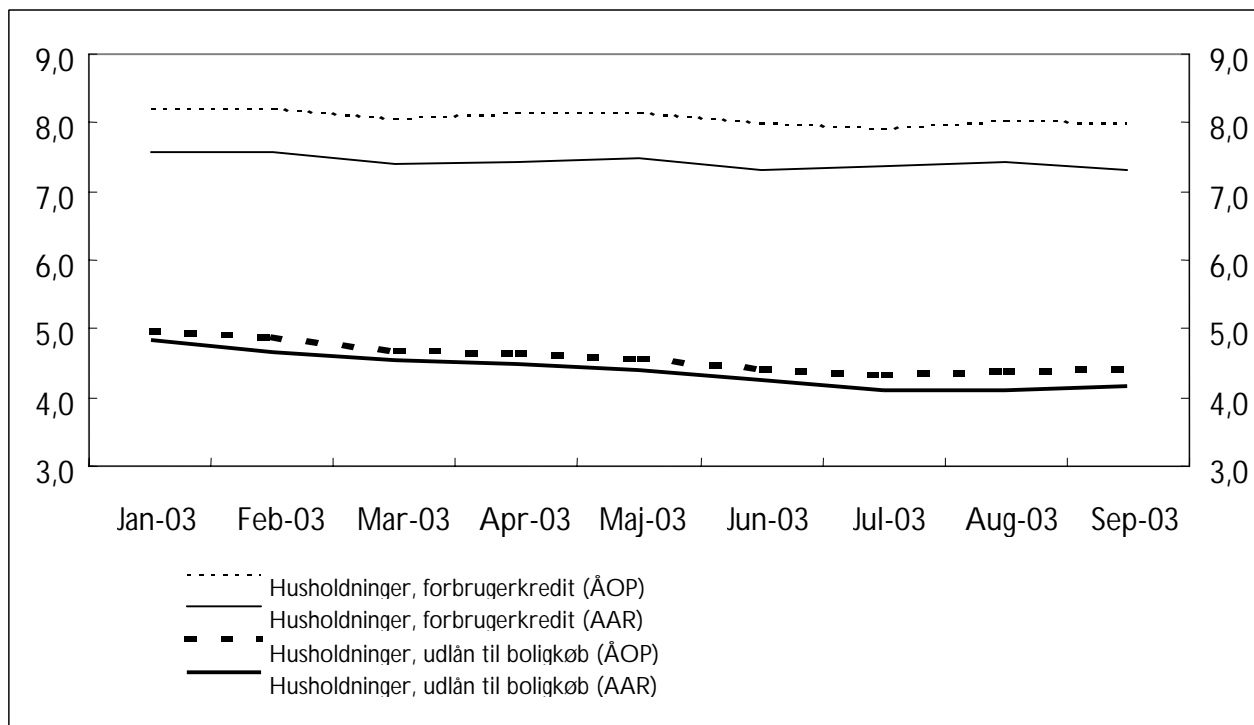
(I pct. p.a.; renten på nye forretninger)



Kilde: ECBs rentestatistik for MFI-sektoren.

**Figur 5: De samlede omkostninger i procent (ÅOP\*) og den annualiserede, aftalte rentesats (AAR\*\*) for forbrugerkredit og udlån til boligkøb**

(I pct. p.a., renten på nye forretninger; alle rentebindingsperioder under ét)

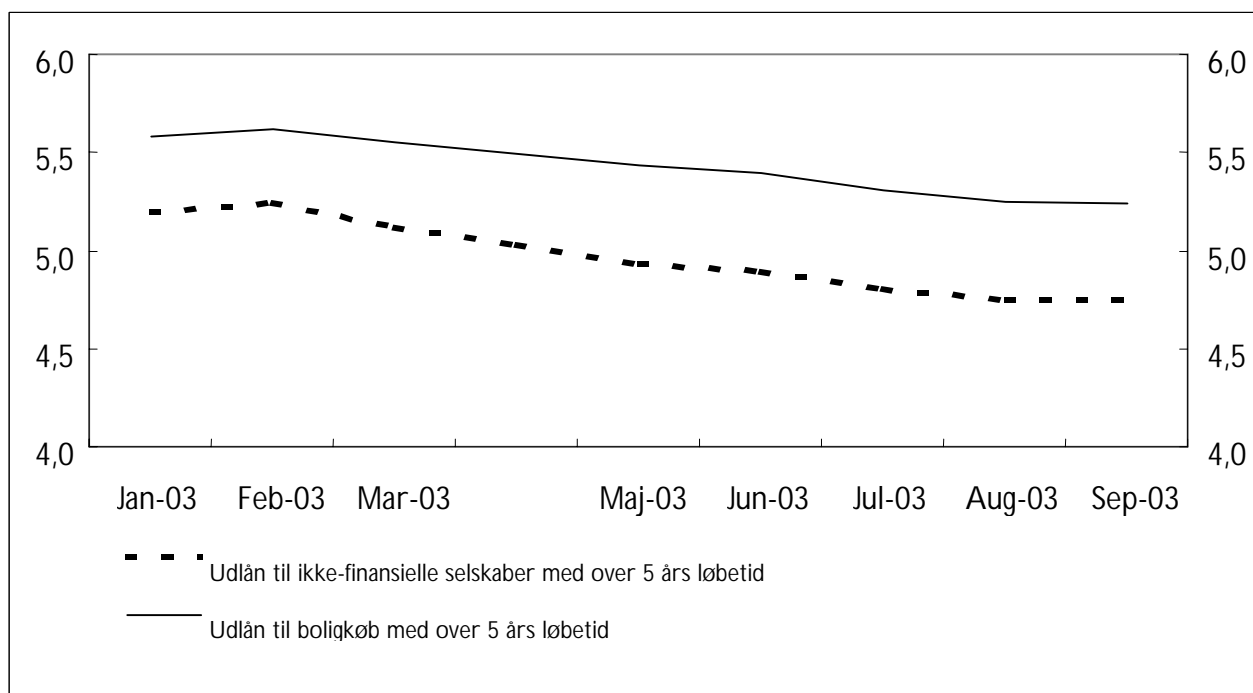


Kilde: ECBs rentestatistik for MFI-sektoren.

Note: \*) ÅOP omfatter de samlede omkostninger i forbindelse med forbrugerkredit og består af renten og andre med låneaftalen forbundne omkostninger. De refererer til alle rentebindingsperioder under ét. \*\*) Den annualiserede, aftalte rentesats (AAR) afspejler kun renten. Den refererer til gennemsnitsrenten for alle rentebindingsperioder, vægtes i henhold til tilhørende mængde af nye forretninger.

**Figur 6: MFI-renter på langfristede, udestående udlån**

(I pct. p.a.)



Kilde: ECBs rentestatistik for MFI-sektoren.

**Tabel 1****MFI-renter på nye ind- og udlån i euro til resider i euroområdet***(1 pct. p.a.; periodegennemsnit)*

	Jan. 2003	Feb. 2003	Mar. 2003	Apr. 2003	Maj 2003	Juni 2003	Juli 2003	Aug. 2003	Sep. 2003
<b>Indlån</b>									
Fra husholdninger									
På anfordring <sup>1)</sup>	0,88	0,90	0,86	0,83	0,84	0,76	0,68	0,68	0,68
Tidsinskud med en løbetid på:									
op til 1 år	2,57	2,44	2,34	2,25	2,23	2,00	1,91	1,91	1,87
mellem 1 år og 2 år	2,83	2,74	2,62	2,63	2,48	2,31	2,19	2,20	2,18
over 2 år	3,27	2,98	2,85	2,89	2,72	2,69	2,43	2,60	2,51
Med opsigelsesvarsel: <sup>1),2)</sup>									
op til 3 måneder	2,28	2,27	2,23	2,24	2,18	2,15	2,07	1,93	1,93
over 3 måneder	3,27	3,23	3,19	3,14	3,10	3,01	2,93	2,88	2,85
Fra ikke-finansielle selskaber									
På anfordring <sup>1)</sup>	1,18	1,20	1,15	1,12	1,08	1,00	0,88	0,89	0,87
Tidsinskud med en løbetid på:									
op til 1 år	2,71	2,63	2,50	2,43	2,43	2,10	2,02	2,02	2,00
mellem 1 år og 2 år	3,42	2,92	2,50	2,40	2,35	2,19	2,14	2,28	2,31
over 2 år	4,22	3,72	3,41	3,28	2,95	3,03	2,71	3,55	3,64
Repoer	2,69	2,68	2,57	2,48	2,46	2,14	2,03	1,97	2,00
<b>Udlån</b>									
Til husholdninger									
Kassekredit <sup>1)</sup>	9,88	10,27	10,02	9,89	9,86	9,89	9,76	9,74	9,75
Forbrugerkredit: variabel rente og en rentebindingsperiode på op til 1 år	7,23	7,64	7,27	7,44	7,63	7,10	7,23	7,69	7,37
rentebindingsperiode på mellem 1 år og 5 år	7,37	7,15	7,00	6,99	6,98	6,94	7,04	6,84	6,89
rentebindingsperiode på over 5 år	8,36	8,37	8,28	8,32	8,34	8,28	8,20	8,28	8,04
Til boligkøb: variabel rente og en rentebindingsperiode på op til 1 år	4,44	4,27	4,13	4,07	3,93	3,80	3,68	3,64	3,63
rentebindingsperiode på mellem 1 år og 5 år	4,77	4,59	4,41	4,32	4,29	4,16	3,92	3,96	4,10
rentebindingsperiode på mellem 5 år og 10 år	5,38	5,19	5,04	5,00	4,94	4,76	4,64	4,69	4,81
rentebindingsperiode på over 10 år	5,27	5,10	5,05	5,03	4,91	4,78	4,68	4,69	4,75
Andet udlån: variabel rente og en rentebindingsperiode på op til 1 år	4,94	4,63	4,73	4,71	4,44	4,12	4,11	4,13	3,98
rentebindingsperiode på mellem 1 år og 5 år	5,60	5,62	5,31	5,30	5,35	4,97	4,95	5,00	5,00
rentebindingsperiode på over 5 år	5,51	5,42	5,37	5,33	5,32	4,91	4,98	4,98	5,11
Til ikke-finansielle selskaber									
Kassekredit <sup>1)</sup>	6,20	6,14	6,05	5,85	5,81	5,68	5,56	5,47	5,46
Andre udlån op til 1 mio. euro: variabel rente og en rentebindingsperiode på op til 1 år	4,88	4,74	4,54	4,57	4,47	4,20	4,15	4,17	4,08
rentebindingsperiode på mellem 1 år og 5 år	5,26	5,07	5,03	4,89	4,86	4,60	4,59	4,65	4,79
rentebindingsperiode på over 5 år	5,06	5,10	5,11	5,04	4,96	4,89	4,73	4,77	4,76
Andre udlån over 1 mio. euro: variabel rente og en rentebindingsperiode på op til 1 år	3,70	3,62	3,56	3,49	3,40	3,14	3,07	3,18	3,11
rentebindingsperiode på mellem 1 år og 5 år	3,80	4,02	3,86	3,69	3,57	3,39	3,14	3,41	3,32
rentebindingsperiode på over 5 år	4,63	4,55	4,46	4,58	4,36	4,18	4,00	4,36	4,28
Samlede omkostninger i procent <sup>3)</sup> på forbrugerkredit til husholdninger	8,22	8,22	8,05	8,15	8,16	8,02	7,92	8,04	8,01
Samlede omkostninger i procent <sup>3)</sup> på udlån til husholdninger til boligkøb	4,98	4,88	4,70	4,67	4,56	4,42	4,33	4,41	4,41

Kilde: ECBs rentestatistik for MFI-sektoren.

1) Nye og udestående forretninger er sammenfaldende for denne kategori. Ultimo perioden.

2) Husholdninger og ikke-finansielle selskaber er sammenlagt og anført under husholdninger, idet udeståender for ikke-finansielle selskaber er ubetydelige i forhold til udeståender for husholdninger i alle eurolande under ét.

3) De årlige omkostninger i procent er den vægtede gennemsnitsrente for alle løbetider og er lig de samlede låneomkostninger. De samlede låneomkostninger består dels af renten, dels af andre med låneaftalen forbundne omkostninger, så som omkostninger ved kreditværdighedsundersøgelser, behandling af lånesagen, udarbejdelse af dokumenter, garantistillelser osv.

**Tabel 2****Ind- og udlånmængde på nye ind- og udlån i euro til resider i euroområdet**

(Mio. EUR)

	Jan. 2003	Feb. 2003	Mar. 2003	Apr. 2003	Maj 2003	Juni 2003	Juli 2003	Aug. 2003	Sep. 2003
<b>Indlån</b>									
Fra husholdninger									
På anfordring <sup>1)</sup>	1,094,283	1,103,412	1,116,383	1,129,531	1,138,350	1,155,417	1,190,624	1,189,734	1,190,512
Tidsindskud med en løbetid på: op til 1 år	116,919	106,050	116,304	113,806	108,179	107,275	115,659	96,717	109,750
mellem 1 år og 2 år	5,743	3,418	3,449	3,206	2,918	2,621	3,027	2,965	3,058
over 2 år	9,103	9,112	7,108	7,009	8,579	7,581	6,645	5,574	6,175
Med opsigelsesvarsel: <sup>1),2),3)</sup> op til 3 måneder	1,376,716	1,390,718	1,403,111	1,411,779	1,417,298	1,431,640	1,440,743	1,448,021	1,447,850
over 3 måneder	102,424	101,311	99,821	97,214	95,866	94,415	92,335	90,743	89,950
Fra ikke-finansielle selskaber									
På anfordring <sup>1)</sup>	525,999	523,042	532,837	539,385	546,586	563,706	555,551	551,916	572,955
Tidsindskud med en løbetid på: op til 1 år	154,794	136,969	147,908	145,776	150,471	177,426	196,102	175,843	177,340
mellem 1 år og 2 år	881	507	731	500	356	581	1,480	427	451
over 2 år	2,150	1,503	3,594	2,290	1,716	2,882	2,020	5,330	1,537
Repoer	182,394	167,199	179,894	184,455	155,714	150,566	160,118	111,157	151,899
<b>Udlån</b>									
Til husholdninger									
Kassekredit <sup>1)</sup>	179,214	177,440	178,287	176,069	173,452	177,708	174,335	173,189	175,056
Forbrugerkredit: variabel rente og en rentebindingsperiode på op til 1 år	7,680	5,847	6,815	6,459	5,796	6,721	6,375	4,859	5,876
rentebindingsperiode på mellem 1 år og 5 år	9,536	10,640	11,614	10,994	10,761	10,490	12,892	9,172	11,825
rentebindingsperiode på over 5 år	4,507	4,981	5,813	6,021	5,302	5,582	6,634	5,100	6,393
Til boligkøb: variabel rente og en rentebindingsperiode på op til 1 år	18,496	18,149	19,206	18,994	18,759	21,818	24,770	14,357	18,471
rentebindingsperiode på mellem 1 år og 5 år	6,724	6,203	7,110	8,240	8,192	8,309	10,334	7,570	8,494
rentebindingsperiode på mellem 5 år og 10 år	8,571	6,914	8,648	10,267	8,218	8,423	11,005	9,354	10,498
rentebindingsperiode på over 10 år	7,531	7,900	8,004	8,611	8,131	8,817	11,274	8,612	9,255
Andet udlån: variabel rente og en rentebindingsperiode på op til 1 år	24,621	18,835	22,393	17,162	17,959	19,750	19,910	14,195	18,951
rentebindingsperiode på mellem 1 år og 5 år	2,950	2,815	3,344	3,287	2,893	3,085	3,534	2,435	2,927
rentebindingsperiode på over 5 år	3,669	3,716	4,157	3,810	3,554	4,016	3,758	2,967	3,840
Til ikke-finansielle selskaber									
Kassekredit <sup>1)</sup>	491,447	485,534	479,153	479,230	478,702	484,497	474,640	467,507	469,876
Andre udlån op til 1 mio. euro: variabel rente og en rentebindingsperiode på op til 1 år	58,583	56,924	63,016	60,060	59,185	58,643	65,217	42,144	58,591
rentebindingsperiode på mellem 1 år og 5 år	7,131	6,408	7,933	8,305	6,604	6,317	7,837	5,551	5,312
rentebindingsperiode på over 5 år	5,544	5,017	5,294	4,376	4,045	4,001	4,621	3,758	4,075
Andre udlån over 1 mio. euro: variabel rente og en rentebindingsperiode på op til 1 år	133,066	118,878	127,189	125,762	112,748	150,378	134,437	102,016	119,051
mellem 1 år og 5 års rentebindingsperiode	15,623	16,145	16,886	14,576	15,537	14,990	15,461	9,309	10,763
rentebindingsperiode på over 5 år	9,384	9,323	10,223	10,251	12,477	11,684	13,122	8,166	11,719
Samlede omkostninger i procent <sup>4)</sup> på forbrugerkredit til husholdninger	20,931	20,637	23,309	23,433	21,821	22,742	25,833	19,086	24,009
Samlede omkostninger i procent <sup>4)</sup> på udlån til husholdninger til boligkøb	41,206	39,081	42,882	46,032	43,222	47,282	57,314	39,852	46,664

Kilde: ECBs rentestatistik for MFI-sektoren.

1) Nye og udestående forretninger er sammenfaldende for denne kategori.

2) Ind- og udlånmængde er udledt af ikke-sæsonkorregeret MFI-balancestatistik.

3) Husholdninger og ikke-finansielle selskaber er sammenlagt og anført under husholdninger, idet udeståender for ikke-finansielle selskaber er ubetydelige i forhold til udeståender for husholdninger i alle eurolande under ét.

4) De årlige omkostninger i procent er den vægtede gennemsnitsrente for alle løbetider og er lig de samlede låneomkostninger. De samlede låneomkostninger består dels af renten, dels af andre med låneaftalen forbundne omkostninger, så som omkostninger ved kreditværdighedsundersøgelser, behandling af lånesagen, udarbejdelse af dokumenter, garantistillelser osv.



**Tabel 3**  
**MFI-renter på udestående ind- og udlån i euro til residenter i euroområdet**  
*(1 pct. p.a. ekskl. omkostninger, ultimo perioden)*

	Jan. 2003	Feb. 2003	Mar. 2003	Apr. 2003	Maj 2003	Juni 2003	Juli 2003	Aug. 2003	Sep. 2003
<b>Indlån</b>									
Fra husholdninger									
Tidsinskud med en løbetid på: op til 2 år	2,63	2,55	2,44	2,38	2,33	2,17	2,07	2,03	2,00
over 2 år	3,60	3,68	3,54	3,54	3,47	3,47	3,43	3,42	3,44
Fra ikke-finansielle selskaber									
Tidsinskud med en løbetid på: op til 2 år	2,81	2,73	2,60	2,52	2,50	2,25	2,23	2,19	2,23
over 2 år	4,64	4,73	4,66	4,62	4,50	4,45	4,40	4,26	4,33
Repoer	2,77	2,69	2,52	2,44	2,42	2,19	2,08	2,05	2,04
<b>Udlån</b>									
Til husholdninger									
Til boligkøb: op til 1 år	5,51	5,49	5,47	5,41	5,34	5,32	5,22	5,12	5,06
mellem 1 år og 5 år	5,41	5,43	5,36	5,26	5,22	5,13	5,07	4,99	4,95
over 5 år	5,58	5,62	5,55	5,49	5,44	5,40	5,31	5,25	5,24
Forbrugerkredit og andre udlån: op til 1 år	8,59	8,69	8,64	8,53	8,52	8,47	8,36	8,31	8,33
mellem 1 år og 5 år	7,51	7,53	7,42	7,45	7,34	7,37	7,27	7,23	7,26
over 5 år	6,24	6,23	6,17	6,10	6,09	6,03	5,96	6,06	6,00
Til ikke-finansielle selskaber: op til 1 år	5,25	5,18	5,00	4,89	4,83	4,72	4,60	4,53	4,55
mellem 1 år og 5 år	4,83	4,82	4,68	4,61	4,56	4,46	4,32	4,21	4,19
over 5 år	5,20	5,26	5,12	5,03	4,94	4,90	4,81	4,75	4,75

Kilde: ECBs rentestatistik for MFI-sektoren.

**Tabel 4**  
**Ind- og udlånmængde på udestående ind- og udlån i euro til residerter i euroområdet**

(Mio. EUR)

	Jan. 2003	Feb. 2003	Mar. 2003	Apr. 2003	Maj 2003	Juni 2003	Juli 2003	Aug. 2003	Sep. 2003
<b>Indlån</b>									
Fra husholdninger									
Tidsindsud med en løbetid på: op til 2 år	567,956	558,729	552,540	549,028	545,990	536,197	534,351	531,622	528,241
over 2 år	582,560	587,149	586,008	585,420	585,108	584,738	585,345	585,675	585,817
Fra ikke-finansielle selskaber									
Tidsindsud med en løbetid på: op til 2 år	239,021	239,974	243,825	242,276	251,154	247,102	251,571	257,135	251,782
over 2 år	54,027	53,682	53,957	53,736	52,554	54,131	55,071	57,502	58,088
Repoer	110,707	108,142	102,651	101,806	102,458	91,532	90,871	90,009	85,790
<b>Udlån<sup>2)</sup></b>									
Til husholdninger									
Til boligkøb:									
op til 1 års løbetid	16,200	16,279	15,845	15,571	15,833	16,360	16,021	16,197	16,395
mellem 1 år og 5 års løbetid	65,862	66,193	67,530	67,983	68,322	67,937	68,720	69,061	69,601
over 5 års løbetid	2,074,439	2,086,247	2,103,157	2,114,158	2,129,444	2,145,179	2,166,630	2,179,993	2,188,673
Forbrugerkredit og andre udlån: op til 1 års løbetid	248,134	247,242	245,670	245,146	242,658	249,874	243,851	239,692	245,065
mellem 1 år og 5 års løbetid	264,823	265,911	267,466	268,744	269,946	268,197	269,772	268,537	269,777
over 5 års løbetid	600,323	602,871	598,399	600,608	602,739	606,204	612,046	614,159	614,653
Til ikke-finansielle selskaber: op til 1 års løbetid	941,008	937,750	930,255	932,442	926,811	941,428	929,271	919,905	915,488
mellem 1 år og 5 års løbetid	475,616	480,197	482,706	485,663	483,949	482,424	488,596	493,769	497,178
over 5 års løbetid	1,396,724	1,402,026	1,412,993	1,421,270	1,431,622	1,436,382	1,442,665	1,449,126	1,451,585

Kilde: ECBs rentestatistik for MFI-sektoren.

1) Alle udstående mængder er udledt af ikke-sæsonkorrigeret MFI-balancestatistik.

2) Baseret på ECBs skøn for visse lande.